

ΙΠΠΟΚΡΑΤΕΙΟ ΙΩΑΝΝΙΝΩΝ CLOUD PACS

Καλώς ήλθατε στην νέα υπερσύγχρονη ψηφιακή δικτυακή υπηρεσία cloud pacs του διαγνωστικού κέντρου Ιπποκράτειο Ιωαννίνων.

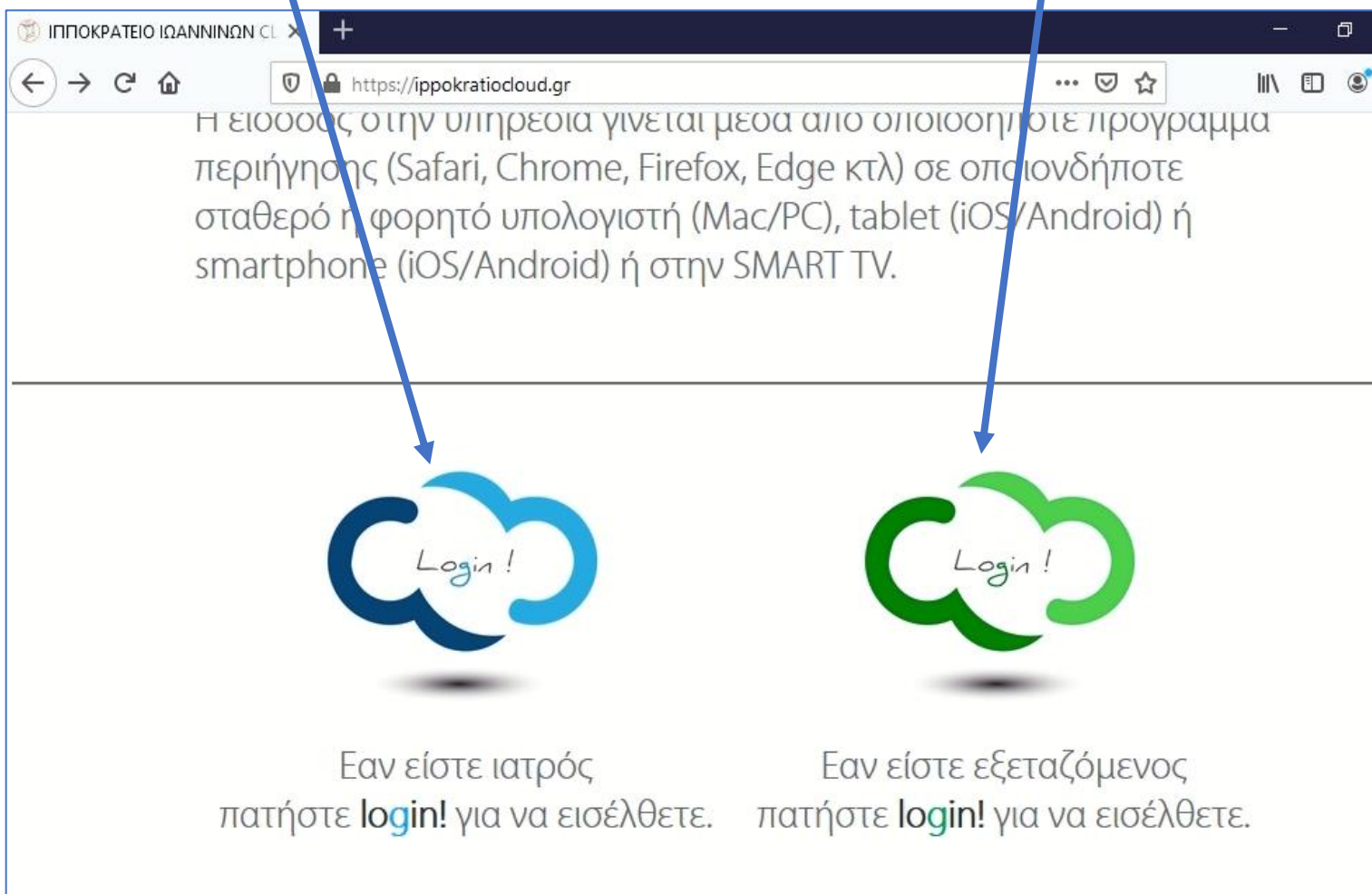
Με την είσοδο στην υπηρεσία θα έχετε πρόσβαση στις εξετάσεις που σας αφορούν ως επαγγελματία υγείας.

Η είσοδος στην υπηρεσία γίνεται μέσα από οποιοδήποτε πρόγραμμα περιήγησης (Safari, Chrome, Firefox, Edge κτλ) σε οποιονδήποτε σταθερό ή φορητό υπολογιστή (Mac/PC), tablet (iOS/Android) ή smartphone (iOS/Android) ή στην SMART TV.

Ακολουθούν σύντομες οδηγίες για την είσιδι και την χρήση της υπηρεσίας.

Η διαδικασία πρόσβασης είναι η ακόλουθη:

1. Πηγαίνετε στην διεύθυνση <https://ippokratiocloud.gr/>
2. Επιλέγετε "Εάν είστε ιατρός πατήστε login! για να εισέλθετε" ή "Εάν είστε εξεταζόμενος πατήστε login! για να εισέλθετε"



3. Συμπληρώνετε το Όνομα Χρήστη και το Συνθηματικό και πατάτε Σύνδεση

https://pacs.ippokratiocloud.gr:9221

ΙΠΠΟΚΡΑΤΕΙΟ ΙΩΑΝΝΙΝΩΝ CLOUD PACS

Όνομα Χρήστη

Όνομα Χρήστη

Συνθηματικό

Συνθηματικό

Σύνδεση

Ξεχάσατε το συνθηματικό;

Osirix Web Portal. Η Υπηρεσία παρέχεται από Osirix. Με την επιφύλαξη κάθε δικαιώματος. © 2004-2021 Fixmeo

Τώρα βρίσκεστε στο cloud pacs του διαγνωστικού κέντρου Ιπποκράτειο Ιωαννίνων.



Αναζήτηση

Όνομα	<input type="text" value="Last Name"/>	<input type="text" value="First Name"/>
Κωδικός Ασθενούς	<input type="text" value="Κωδικός Ασθενούς"/>	
Accession Number	<input type="text" value="Accession Number"/>	
Περιγραφή Εξέτασης	<input type="text" value="Περιγραφή Εξέτασης"/>	
Ημερίνησης	<input type="text" value="Επιλογή ημερομηνίας..."/>	
Όνομα Φορέα	<input type="text" value="Όνομα Φορέα"/>	
Παραπέμπων Ιατρός	<input type="text" value="Παραπέμπων Ιατρός"/>	
Σχόλια	<input type="text" value="Σχόλια"/>	
Στην ημερομηνία	<input type="text" value="Επιλογή ημερομηνίας..."/>	Modality <input type="text" value="Οποιοδήπ"/>
During / Since	<input type="text" value="Select a period"/>	Modality <input type="text" value="Οποιοδήπ"/>
Μεταξύ ημερομηνιών	<input type="text" value="Επιλογή ημερομηνίας..."/>	Modality <input type="text" value="Οποιοδήπ"/>
	<input type="text" value="Επιλογή ημερομηνίας..."/>	

Περιήγηση

Κατάλογος Εξετάσεων	Εξετάσεις με σχόλια	13
Μόλις έγινε (τελευταία ώρα)	Μόλις προστέθηκε (τελευταία ώρα)	3
Σήμερα CT	Σήμερα MR	2
Χθές CR	Χθές CT	23
Χθές MR	Χθές NM	8

Επιλέγοντας τον Κατάλογο Εξετάσεων βλέπετε όλες τις εξετάσεις στις οποίες έχετε πρόσβαση.

Εναλλακτικά μπορείτε να χρησιμοποιήσετε τις άλλες επιλογές αναζήτησης και περιήγησης.

Τις εξετάσεις μπορείτε να τις ταξινομήσετε με όνομα, με ημερομηνία ή με ημερομηνία προσθήκης




































ΙΠΠΟΚΡΑΤΕΙΟ ΙΩΑΝΝΙΝΩΝ CLOUD PACS Αρχική Θέση Admin Κατάσταση Εξυπηρέτη Εγγράφες συμβάντων kovlahos Αποσύνδεση

Αρχική Θέση / Κατάλογος Εξετάσεων

Κατάλογος Εξετάσεων

1-200 από 618

Ταξινόμηση Κατά Όνομα Ημερομηνία Ημερομηνία Προσθήκης

	Brain-Thor-Abd CT · 4 σειρά · 749 εικόνες	5/10/2021, 9:33 AM	   
	Sinus CT · 1 σειρά · 154 εικόνες	5/10/2021, 9:14 AM	   
	C Spine MR · 3 σειρά · 61 εικόνες	5/10/2021, 8:17 AM	   
	L Spine MR · 5 σειρά · 98 εικόνες	5/10/2021, 7:57 AM	   
	Thyroid Scan NM · 2 σειρά · 2 εικόνες	5/10/2021, 7:31 AM	   
	C Spine MR · 3 σειρά · 63 εικόνες	4/10/2021, 7:59 PM	   
	Unnamed CR · 1 σειρά · 1 εικόνα	4/10/2021, 7:27 PM	   

Διαλέγετε την εξέταση που θέλετε πατώντας πάνω στο όνομα (θα φαίνεται εκεί που είναι του γκρι πλαίσιο).

Έτσι εμφανίζονται οι πληροφορίες της συγκεκριμένης εξέτασης του εξεταζόμενου





ΙΠΠΟΚΡΑΤΕΙΟ ΙΩΑΝΝΙΝΩΝ CLOUD PACS Αρχική Θέση KOSTAS Αποσύνδεση

Αρχική Θέση / Κατάλογος Εξετάσεων / Papathanasiou Hristodoulos - Abdomen - 5/10/2021, 9:57 AM

ANONYM ANONYM - XXXXXXXXXX

Όνομα	ANONYM ANONYM
Κωδικός Ασθενούς	XXXXXXXXXX
Ημερομηνία γέννησης	1/1/2000
Τρέχουσα Ηλικία	21 y
Ηλικία κατά την Εξέτα...	21 y













1 εξέταση

5/10/2021, 9:57 AM		Abdomen CT - 3 σειρά - 665 εικόνες	  
--------------------	---	--	---

1 Abdomen - 5/10/2021, 9:57 AM

Εξέταση Date	5/10/2021, 9:57 AM
Περιγραφή	Abdomen
Αριθμός Εξέτασης	-
Παραπέμπων Ιατρός	UNKNOWN UNKNOWN
Modality	CT
Διάρκεια	9 min, 38 sec

3 Σειρά

	3 - ABD NO IVC 185 εικόνες ABD NO IVC	  
	4 - ABD IVC 70SEC 304 εικόνες ABD IVC 70SEC	  
	5 - ABD IVC 5MIN 176 εικόνες ABD IVC 5MIN	  

Εξέταση


- Κατέβασμα ως ZIP
- Άνοιγμα στο Java Viewer
- Άνοιγμα στο Web Viewer

OsiriX Web Portal. Η Υπηρεσία παρέχεται από OsiriX. Με την επιφύλαξη κάθε δικαιώματος. © 2004-2021 Pixmeo

Μπορούμε να δούμε τις εικόνες τις εξέτασης με δύο τρόπους:

1. Ο πρώτος τρόπος δίνει τη δυνατότητα ολοκληρωμένης μελέτης και επεξεργασίας της εξέτασης με DICOM VIEWER

The screenshot displays the IΓΠΟΚΡΑΤΕΙΟ ΙΩΑΝΝΙΝΩΝ CLOUD PACS interface. At the top, there is a navigation bar with the logo, the text 'ΙΓΠΟΚΡΑΤΕΙΟ ΙΩΑΝΝΙΝΩΝ CLOUD PACS', a home icon, 'Αρχική Θέση', a user profile icon for 'KOSTAS', and a red 'Αποσύνδεση' button. Below this is a breadcrumb trail: 'Αρχική Θέση / Κατάλογος Εξετάσεων / Papathanasiou Hristodoulos - Abdomen - 5/10/2021, 9:57 AM'. The main content area is titled 'ANONYM ANONYM - XXXXXXXXXX'. It contains patient details: 'Όνομα ANONYM ANONYM', 'Κωδικός Ασθενούς XXXXXXXXXX', 'Ημερομηνία γέννησης 1/1/2000', 'Τρέχουσα Ηλικία 21 y', and 'Ηλικία κατά την Εξέτα... 21 y'. To the right, a section for '1 εξέταση' shows a date '5/10/2021, 9:57 AM', a small CT scan image, the title 'Abdomen', and 'CT - 3 σειρά · 665 εικόνες'. Below this, a section for '1 Abdomen · 5/10/2021, 9:57 AM' provides more details: 'Εξέταση Date 5/10/2021, 9:57 AM', 'Περιγραφή Abdomen', 'Αριθμός Εξέτασης -', 'Παραπέμπων Ιατρός UNKNOWN UNKNOWN', 'Modality CT', and 'Διάρκεια 9 min, 38 sec'. A table lists three series: '3 - ABD NO IVC' (185 εικόνες), '4 - ABD IVC 70SEC' (304 εικόνες), and '5 - ABD IVC 5MIN' (176 εικόνες). Each series has a small image and a set of icons (download, zoom, eye). On the left, under 'Εξέταση', there are three buttons: 'Κατέβασμα ως ZIP', 'Ανοιγμα στο Java Viewer', and 'Ανοιγμα στο Web Viewer'. Blue arrows point from the 'Ανοιγμα στο Web Viewer' button to the eye icons in the series list, and from the eye icons to the text below.

Επιλέγοντας «Άνοιγμα στο Web Viewer» κάτω αριστερά μπορούμε να δούμε όλη την εξέταση. Επιλέγοντας το εικονίδιο  δίπλα από κάθε σειρά βλέπουμε το κάθε τμήμα της εξέτασης ξεχωριστά.

Ο WEB DICOM VIEWER μας επιτρέπει να επεξεργαστούμε ολοκληρωμένα την εξέταση. Το επιλεγμένο κομμάτι της εξέτασης (μέσα σε μπλε πλαίσιο αριστερά) είναι έτοιμο για επεξεργασία όταν η μπλε μπάρα ολοκληρωθεί (ανάλογα με την ταχύτητα του internet μπορεί να χρειαστεί λίγο χρόνο)

Papathomasiou Hristodoulos 2/1/1947 (74 y)
0163448

Abdomen (CT)
Oct 5, 2021 09:57:45

ABD NO IVC (CT) s: 3
Oct 5, 2021, 09:57:45 185

ABD IVC 70SEC (CT) s: 4
Oct 5, 2021, 10:01:21 304

ABD IVC 5MIN (CT) s: 5
Oct 5, 2021, 10:07:23 176

R

Ser: 3
Img: 1 (1/185)
512 x 512
Thick: 3.00 mm Spacing: -1.50 mm
ABD NO IVC (CT)

Zoom: 166%
Lossless / Uncompressed
W 360 L 60

1. Ο δεύτερος τρόπος είναι η απλή θέαση των εικόνων και είναι ενδεδειγμένος για τις εξετάσεις με λίγες εικόνες (π.χ. ακτινογραφίες, πανοραμικές)


ΙΠΠΟΚΡΑΤΕΙΟ ΙΩΑΝΝΙΝΩΝ CLOUD PACS Αρχική Θέση KOSTAS Αποσύνδεση

Αρχική Θέση / Κατάλογος Εξετάσεων / Parathanasiou Hristodoulos - Abdomen - 5/10/2021, 9:57 AM

ΑΝΟΝΥΜ ΑΝΟΝΥΜ - XXXXXXXXXX

Όνομα ANONYM ANONYM
Κωδικός Ασθενούς XXXXXXXXXX
Ημερομηνία γέννησης 1/1/2000
Τρέχουσα Ηλικία 21 y
Ηλικία κατά την Εξέτα... 21 y

1 εξέταση

5/10/2021, 9:57 AM  **Abdomen**
CT - 3 σειρά - 665 εικόνες













1 Abdomen · 5/10/2021, 9:57 AM

Εξέταση Date 5/10/2021, 9:57 AM
Περιγραφή Abdomen
Αριθμός Εξέτασης -
Παραπέμπων Ιατρός UNKNOWN UNKNOWN
Modality CT
Διάρκεια 9 min, 38 sec

Εξέταση

Κατέβασμα ως ZIP
Άνοιγμα στο Java Viewer
Άνοιγμα στο Web Viewer

3 Σειρά

	3 · ABD NO IVC 185 εικόνες ABD NO IVC	  
	4 · ABD IVC 70SEC 304 εικόνες ABD IVC 70SEC	  
	5 · ABD IVC 5MIN 176 εικόνες ABD IVC 5MIN	  

OsiriX Web Portal. Η Υπηρεσία παρέχεται από OsiriX. Με την επιφύλαξη κάθε δικαιώματος. © 2004-2021 Pixmeo

Επιλέγοντας το εικονίδιο δίπλα από κάθε σειρά βλέπουμε το κάθε τμήμα της εξέτασης ξεχωριστά.



202 · eT2W_TSE_SAG

← Προηγούμενη Ακολουθία Επόμενη Ακολουθία →

Orientation:

Εγκάρσια

Στεφανιαίο

Οβελιαίο



Προβολή όλων των καρτέ

Επιλέγοντας την προηγούμενη ακολουθία πηγαίνουμε στο επόμενο τμήμα της εξέτασης ενώ επιλέγοντας την επόμενη ακολουθία πηγαίνουμε στο επόμενο τμήμα της εξέτασης.